



CONFIGURACIÓN EMAIL SNM

COLEGIO SAN NICOLÁS DE MYRA

IT COORDINATOR



2026

CONFIGURACIÓN EMAIL SNM

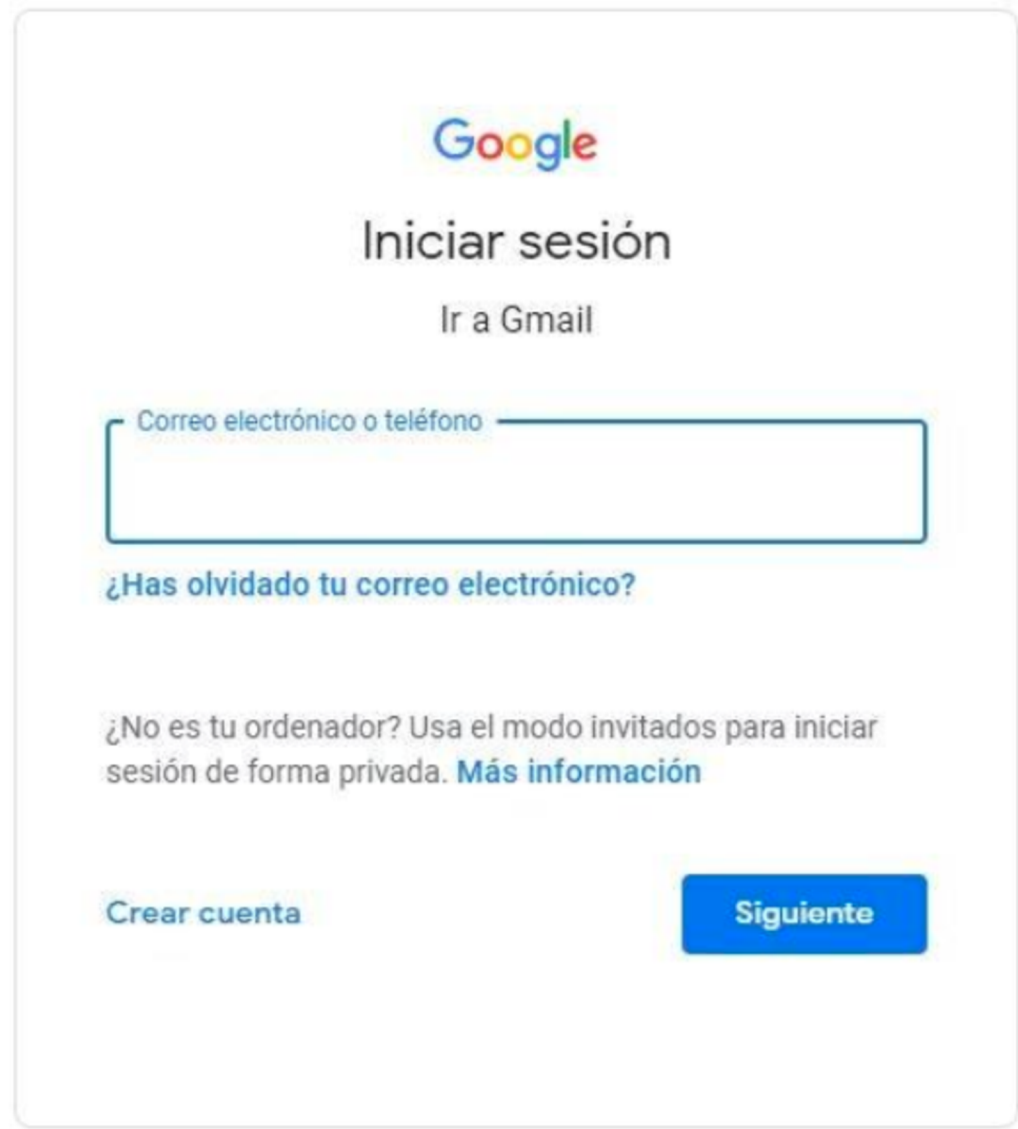
1. Ingresar a plataforma gmail:
www.gmail.com

2. Escribir su email, ejemplo:
nombre.apellido@snm.cl

La **clave** es el **rut del alumno** sin punto ni raya pero con el dígito verificador

(por ejemplo: 000000000).

En el caso de los rut que terminan en "K", deben escribir esa letra en mayúscula.

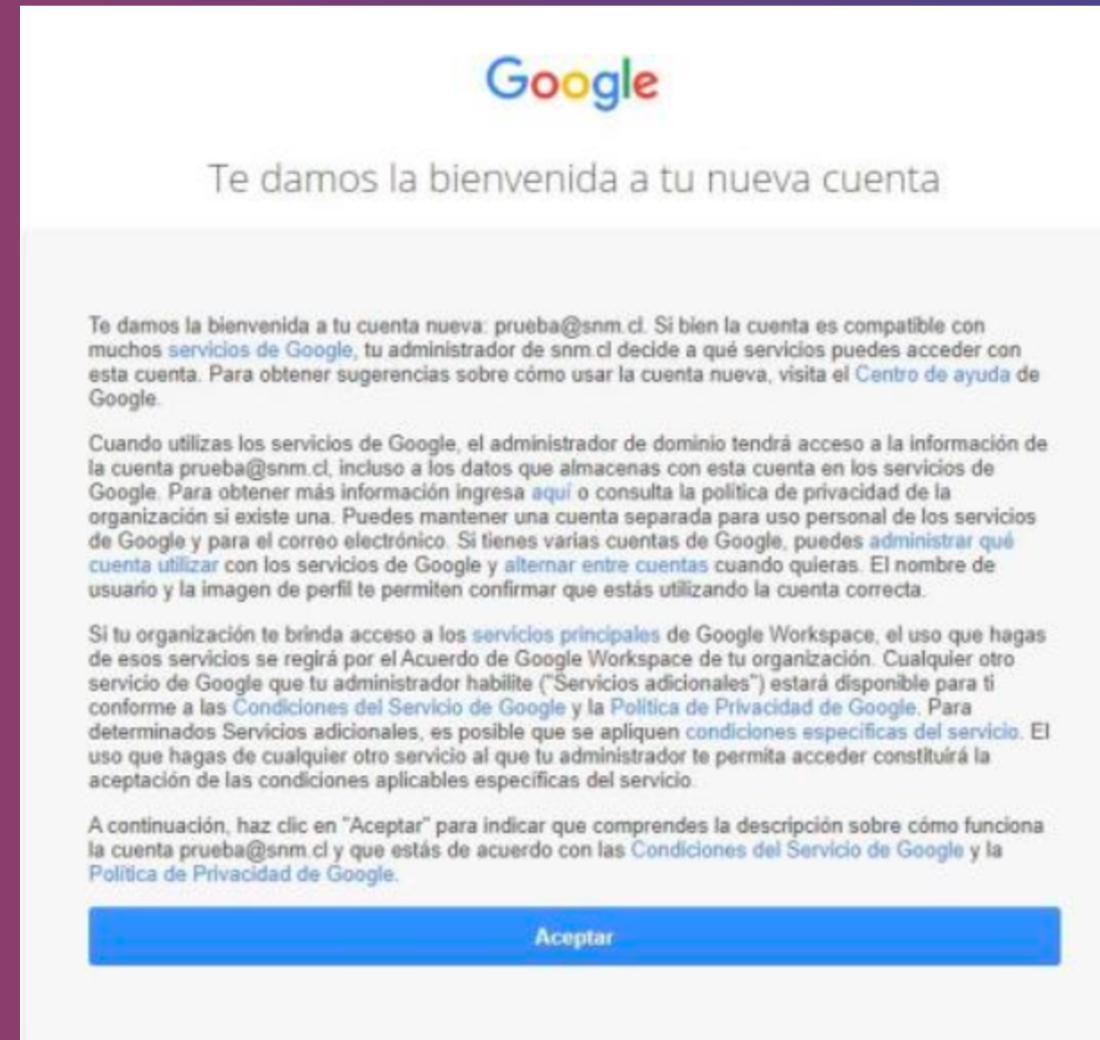


The screenshot shows the Google login interface. At the top is the Google logo, followed by the text "Iniciar sesión" and "Ir a Gmail". Below this is a large text input field with the placeholder "Correo electrónico o teléfono". Under the input field is a link "¿Has olvidado tu correo electrónico?". Further down is another link "¿No es tu ordenador? Usa el modo invitados para iniciar sesión de forma privada. Más información". At the bottom left is a link "Crear cuenta", and at the bottom right is a blue button labeled "Siguiente". The footer contains the language selection "Español (España)" with a dropdown arrow, and links for "Ayuda", "Privacidad", and "Términos".

PROCESO DE RENOVACIÓN DE MATRÍCULA

3. Aceptar los términos de la cuenta.

4. Cambiar contraseña, por favor guardar esta información y no entregar a nadie. Y con eso se da por terminado la configuración de la cuenta.



Google

Te damos la bienvenida a tu nueva cuenta

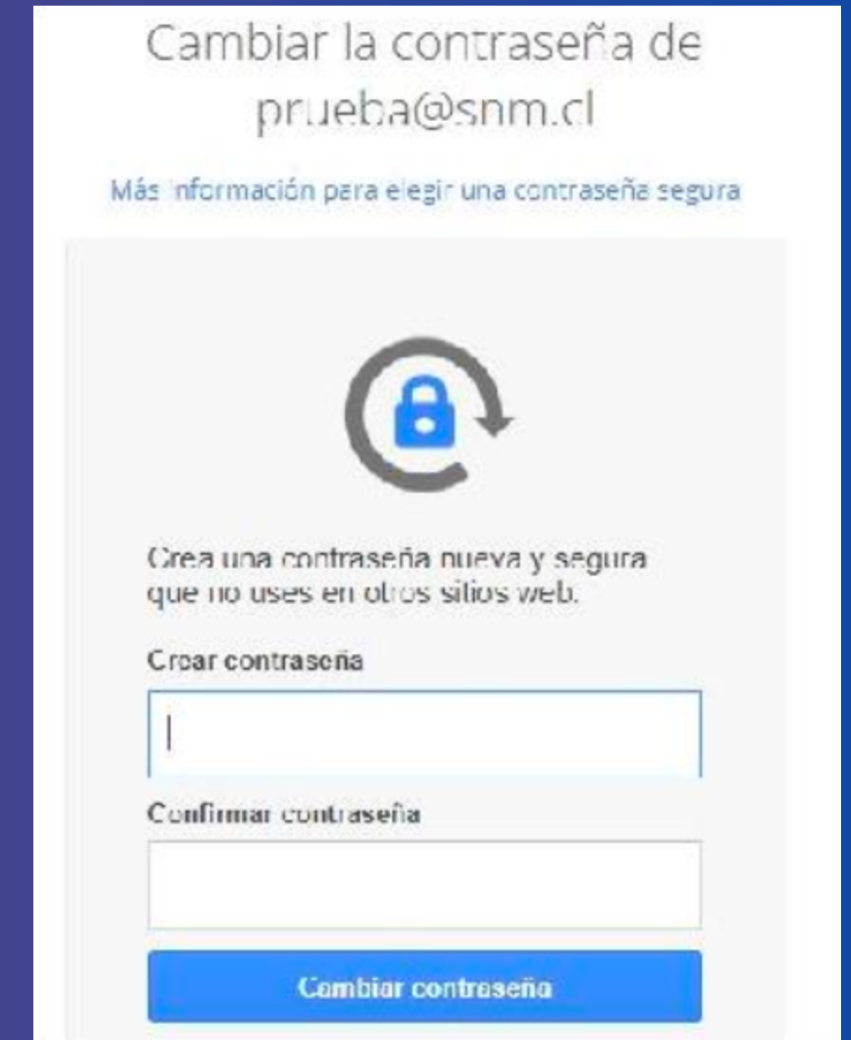
Te damos la bienvenida a tu cuenta nueva: prueba@snm.cl. Si bien la cuenta es compatible con muchos [servicios de Google](#), tu administrador de snm.cl decide a qué servicios puedes acceder con esta cuenta. Para obtener sugerencias sobre cómo usar la cuenta nueva, visita el [Centro de ayuda](#) de Google.

Cuando utilizas los servicios de Google, el administrador de dominio tendrá acceso a la información de la cuenta prueba@snm.cl, incluso a los datos que almacenas con esta cuenta en los servicios de Google. Para obtener más información ingresa [aquí](#) o consulta la política de privacidad de la organización si existe una. Puedes mantener una cuenta separada para uso personal de los servicios de Google y para el correo electrónico. Si tienes varias cuentas de Google, puedes [administrar qué cuenta utilizar](#) con los servicios de Google y [alternar entre cuentas](#) cuando quieras. El nombre de usuario y la imagen de perfil te permiten confirmar que estás utilizando la cuenta correcta.

Si tu organización te brinda acceso a los [servicios principales](#) de Google Workspace, el uso que hagas de esos servicios se registrará por el Acuerdo de Google Workspace de tu organización. Cualquier otro servicio de Google que tu administrador habilite ("Servicios adicionales") estará disponible para ti conforme a las [Condiciones del Servicio de Google](#) y la [Política de Privacidad de Google](#). Para determinados Servicios adicionales, es posible que se apliquen [condiciones específicas del servicio](#). El uso que hagas de cualquier otro servicio al que tu administrador te permita acceder constituirá la aceptación de las condiciones aplicables específicas del servicio.


A continuación, haz clic en "Aceptar" para indicar que comprendes la descripción sobre cómo funciona la cuenta prueba@snm.cl y que estás de acuerdo con las [Condiciones del Servicio de Google](#) y la [Política de Privacidad de Google](#).

Aceptar



Cambiar la contraseña de prueba@snm.cl

Más información para elegir una contraseña segura



Crea una contraseña nueva y segura que no uses en otros sitios web.

Crear contraseña

Confirmar contraseña

Cambiar contraseña

**SI TIENE ALGUNA INQUIETUD,
NO DUDE EN CONTACTARNOS.**

THANK YOU!

COLEGIO SAN NICOLÁS DE MYRA

